

2024

# Curso Introductorio: Lengua Francesa

- Profesorado de Francés



## FICHE D'IDENTITÉ DE LA FRANCE

Dénomination officielle : .....

Situation géographique : .....

Organisation administrative : .....

Superficie : .....

Population : .....

Langue officielle : .....

Religion : .....

Date de la fête nationale : .....

Personnages célèbres : .....

.....

Symbole de la ville de Paris : .....

### LES MOTS FRANÇAIS VOYAGEURS



mots français utilisés

● Retrouvez dans la soupe de lettres des  
dans votre langue :

A	C	B	R	U	M	L	E	B	C
D	H	O	E	E	S	S	U	O	M
C	A	M	I	O	N	R	G	I	E
B	M	H	M	F	J	I	K	T	T
I	P	L	M	P	F	N	T	E	T
B	I	J	O	U	T	E	R	I	E
E	G	Q	S	T	L	V	U	V	U
R	N	C	H	E	F	U	X	R	G
O	O	Y	M	Z	A	O	E	O	A
N	N	O	D	F	H	S	J	K	B

.....

.....

.....

.....

.....

.....

.....

.....

.....

.....



# PHONÉTIQUE

## PRONONCIATION



- Écoutez et répétez les lettres de l'alphabet.

A B C D E F G H I J K L M N O P Q R S  
T U V W X Y Z

### 1. LES VOYELLES ORALES

- LES SONS [ e ] [ ε ] [ ə ]

SON	GRAPHIE	EXEMPLES
[ e ]	é - er - ez	
[ ε ]	ai - aî - è - ê	
[ ə ]	"e" final "e" entre consonnes "e" monosyllabes	

**Activités:** Écoutez et barrez les -e qui ne sont pas prononcés.

1. Elle a un bel appartement.
2. J'ai seulement quelques minutes avant de prendre le train.
3. Samedi, il est allé chez le médecin.
4. Je t'apporte une petite chose de Hollande.
5. Avance lentement.
6. Je ne travaille pas demain.
7. Écoute ce qu'il te dit.
8. Que désirez-vous ?
9. Je ne fais pas de vélo ce matin.
10. J'ai demandé un abonnement à cette revue.

Repétez :

Infidélité  
je m'appelle Émile  
et j'aime Émilie  
Émilie la belle  
Émilie jolie  
Mais si Isabelle  
l'été me sourit  
j'oublie Émilie

11

● LES SONS [i] [y] [u]

SON	GRAPHIE	EXEMPLES	Répétez :
[i]	i - î - y		
[y]	u - û		
[u]	ou - où - oû		<p>Dis-moi tout D'où es-tu ? - D'Honolulu Dis-moi tout Où habites-tu ? - Dans la rue du musée Dis-moi tout Qui es-tu ? - La Vénus du musée</p>

● LES SONS [ø] [œ]

SON	GRAPHIE	EXEMPLES	Répétez :
[ø]	eu - oeu		
[œ]	eu - oeu + consonne final prononcée		<p>Il pleure dans mon coeur comme il pleut sur la ville Quelle est cette langueur qui pénètre mon coeur ? C'est bien la pire peine de ne savoir pourquoi, sans amour et sans haine mon coeur a tant de peine. Paul Verlaine</p>

● LES SONS [o] [ ]

SON	GRAPHIE	EXEMPLES
[o]	o - ô - au - eau	
[ ]	o - oo + consonne finale prononcée	

Activités

1. Écoutez les phrases suivantes et soulignez la ou les lettres qui correspondent au son [o].

*Je voudrais un gros gâteau aux pruneaux.*

*Écoute ce concerto sans dire un mot.*

Comment s'écrit le son [o] ici ?



### 1 Les mots

- 1 Observez les magazines. Quels mots comprenez-vous ?
- 2 Connaissez-vous d'autres mots en français ?

### 2 Les nombres

Écoutez et répétez les nombres de 1 à 20.

1 un	11 onze	21 vingt et un	80 quatre-vingts
2 deux	12 douze	22 vingt-deux	81 quatre-vingt-un
3 trois	13 treize	23 vingt-trois	82 quatre-vingt-deux
4 quatre	14 quatorze	30 trente	90 quatre-vingt-dix
5 cinq	15 quinze	31 trente et un	91 quatre-vingt-onze
6 six	16 seize	32 trente-deux	92 quatre-vingt-douze
7 sept	17 dix-sept	40 quarante	100 cent
8 huit	18 dix-huit	50 cinquante	101 cent un
9 neuf	19 dix-neuf	60 soixante	200 deux cents
10 dix	20 vingt	70 soixante-dix	1000 mille
		71 soixante et onze	
		72 soixante-douze	

### 3 Les lettres

A B C D E F G H I J K L M N O P Q R S T U V W X Y Z

À vous ! Épelez votre nom.

Comment vous vous appelez ?

Vous pouvez épeler, s'il vous plaît ?



Maxime Joubert

Ovi. J.O.U.B.E.R.T.

#### LES PHRASES UTILES

- Je ne comprends pas.
- Vous pouvez répéter, s'il vous plaît ?
- Vous pouvez épeler ?

# LES JOURS, LES MOIS, LES SAISONS

LES JOURS DE LA SEMAINE	LES MOIS	LES SAISONS
lundi	01. janvier	l'hiver 
mardi	02. février	
mercredi	03. mars	le printemps
jeudi	04. avril	
vendredi	05. mai	
samedi	06. juin	l'été
dimanche	07. juillet	
	08. août	
	09. septembre	l'automne 
	10. octobre	
	11. novembre	
	12. décembre	

# Salut !

## Dialogues

- Bonjour Madame
- Bonjour ! Comment allez-vous ?
- Très bien ! Merci. Et Vous ?
- Bien Merci !
- .....
- .....
- Au revoir !
- Au revoir ! Bonne journée !

- Bonsoir Monsieur
- Bonsoir ! Vous allez bien ?
- Oui, très bien. Je vous remercie. Et vous ?
- Très bien. Merci beaucoup !
- .....
- .....
- Bonne soirée !
- Merci ! Vous aussi !

- Bonjour !
- Salut ! ça va ?
- Oui. Très bien. Et toi ?
- Super ! Merci
- .....
- .....
- Salut ! A bientôt !
- Salut ! A la prochaine !





LEÇON

1

# Bienvenue !

- 1 - Bonjour, monsieur. Vous vous appelez... ?  
 - Doucet. Yves Doucet. Et voici ma femme, Alice.  
 - Bonjour, madame.
- 2 - Bonjour. Je suis Alice Doucet. Vous êtes madame Falco ?  
 - Bonjour. Oui, je m'appelle Nicole Falco. Aldo, mon mari.  
 - Arnaud ?  
 - Non. Aldo. Il s'appelle Aldo.
- 3 - Qui est-ce ?  
 - C'est Aldo. Aldo Falco.  
 - Aldo ? Il est italien ?  
 - Oui, et elle, c'est Nicole, elle est française.



- 4 - Tu t'appelles Giacomo ! Tu es italien ?  
 - Oui, oui. Je suis italien.

## DÉCOUVREZ

### I Club Océan 2-9

Écoutez et associez les dialogues et les dessins.



## GRAMMAIRE

### ● Le verbe être au présent

	singulier
1 <sup>re</sup> personne	je suis
2 <sup>e</sup> personne	tu es*
3 <sup>e</sup> personne	il/elle est

\* vous êtes = vous de politesse

! Le pronom sujet est obligatoire.

### ● Le verbe s'appeler au présent

	singulier
1 <sup>re</sup> personne	je m'appelle
2 <sup>e</sup> personne	tu t'appelles*
3 <sup>e</sup> personne	il/elle s'appelle

\* vous vous appelez = vous de politesse.

### ● Masculin et féminin

<i>Il s'appelle Yves.</i>	<i>Elle s'appelle Alice.</i>
<i>Il est français.</i>	<i>Elle est française.</i>

### ● L'interrogation avec qui (pour une personne)

- Qui est-ce ?  
 - C'est Nicole.



## SAVOIR DIRE

### ● Saluer

- Bonjour.
- Bonjour, monsieur.
- Bonjour, madame Doucet.

### ● Se présenter

- Je suis Alice Doucet.
- Je m'appelle Nicole Falco. Voici Aldo, mon mari.
- Je suis français(e).

### ● Demander et dire le prénom et le nom

- Qui est-ce ?
- C'est Aldo Falco.
- Il/Elle s'appelle Doucet.

## ENTRAÎNEZ-VOUS


### 2 Qui est-ce ?

Complétez les phrases avec le verbe *être* au présent et *je, il, elle* ou *vous*.

- 1 - Tu ... Alex ?  
- Non, ... suis Théo. Voilà Alex.
- 2 - ... êtes française ?  
- Moi ? Oui, je ... française.
- 3 - Madame Khalifa, elle ... française ?  
- Oui, ... est française.
- 4 - Qui est-ce ?  
- C'... Laurent.
- 5 - Aldo, c'... mon mari. ... est italien.

### 3 Jeu

Trouvez le mot et complétez.



- 1 Voici ma ... , Caria.
- 2 C'est Yves, mon ...
- 3 Elle s'... Marlène.
- 4 Mon ... ? Falco.
- 5 Alice Doucet est ...
- 6 Vous vous ... Aldo ou Arnaud ?
- 7 ... est-ce ?
- 8 ... êtes italien ?

### 4 Homme ou femme ?

Écoutez et dites si la phrase est au masculin ou au féminin.

## COMMUNIQUEZ

### 5 À vous !

1 Saluez votre voisin(e) et présentez-vous.

- Bonjour. Je m'appelle ... (*prénom*). Je suis ... (*nationalité*). Et vous ?
- Je...

2 Montrez un(e) étudiant(e) et demandez à votre voisin(e).

- Qui est-ce ?
- C'est ... Il/Elle s'appelle ... (*prénom*). Il/Elle est ... (*nationalité*).

## PRONONCEZ

### C'est une question ?

Écoutez et dites si c'est une affirmation ou une question.

# SE PRÉSENTER

## BONJOUR !

Je m'appelle \_\_\_\_\_

J'habite à \_\_\_\_\_

Je parle \_\_\_\_\_

Je viens \_\_\_\_\_

J'ai \_\_\_\_\_ ans.

### Quelques autres informations sur moi ...

- Je suis ... \_\_\_\_\_
- J'ai ... \_\_\_\_\_
- J'aime ... \_\_\_\_\_
- Je n'aime pas ... \_\_\_\_\_
- ...



### Mon humeur du jour :

Je suis content    Je suis fatigué    Je suis de mauvaise humeur



# Je me présente

## 1. Je lis et je comprends :



**NOM :** Marie  
**Prénom :** Tournier  
**Âge :** 15 ans  
**Date de naissance :** 16 septembre 1998.  
**Nationalité :** française  
**Ville :** Gap  
**Langue :** français  
**Goût :** La lecture, les jeux vidéo, la mode

Bonjour,

*Je m'appelle Marie Tournier. Mon prénom est Marie et mon nom de famille est Tournier. J'ai quinze ans. Je suis née le 16 septembre 1998. Je suis française. J'habite à Gap. J'aime la lecture, les jeux vidéo et la mode.*

## 2. A ton tour :

**NOM :** .....  
**Prénom :** .....  
**Âge :** .....  
**Date de naissance :** .....  
**Nationalité :** .....  
**Ville :** .....  
**Langue :** .....  
**Goût :** .....

.....

.....

.....

.....

.....

.....

.....

.....

.....

.....

## 3. Je réponds à des questions :

Relie les questions avec leurs réponses.

### Questions :

1. Comment t'appelles-tu ?
2. Quel âge as-tu ?
3. Dans quelle ville habites-tu ?
4. De quel pays viens-tu ?
5. Quelle est ta langue natale ?
6. Quelles sont tes passions ?

- b. Je viens d'Espagne.
- c. Je m'appelle Maria Perez.
- d. J'adore le tennis, l'école et mes copines.
- e. Ma langue natale est l'espagnol.
- f. J'ai douze ans.

### Réponses :

- a. J'habite à Curbans.



# Qui est-ce ?

- Qui est-ce ?
- C'est Naoko, non ?
- Naoko ?
- Oui, Naoko Yamada. Elle est étudiante.
- Elle est sympa ?
- Oui. Elle est dans le cours de français, elle est japonaise.
- Elle habite en France ou au Japon ?
- Elle habite en Suisse, à Genève.



## DÉCOUVREZ

### 1 À l'institut

1 Écoutez le dialogue 1 et dites si c'est vrai ou faux. (10-11)

- a Naoko est une femme.
- b Elle est française.
- c Elle est professeur.
- d Elle habite en France.
- e Elle est sympa.

2 Regardez le badge et rejouez le dialogue 1.



3 Écoutez le dialogue 2 et associez les personnes aux professions. (12-13)

- |                     |              |
|---------------------|--------------|
| a M. Devaux 5       | 1 professeur |
| b Émilie Constant 3 | 2 secrétaire |
| c Pierre 4          | 3 assistante |
| d Mme Moreno 2      | 4 étudiante  |
| e Anna 4            | 5 directeur  |

## GRAMMAIRE

### ● L'article défini au singulier

masculin	féminin
le	la
<i>le cours d'allemand</i>	<i>la dentiste de Marina</i>

! Devant une voyelle, le et la → l' : l'étudiant(e)

### ● Le genre des noms et des adjectifs

	masculin	féminin
cas général	<i>un assistant polonais</i>	<i>une assistante polonaise</i>
cas particuliers	<i>un directeur italien</i>	<i>une directrice italienne</i>

! Toujours au masculin : le professeur.

\* Masculin ou féminin : le/la secrétaire - le/la dentiste - le/la photographe - Il est belge/Elle est belge.

### ● Prépositions + noms de pays et de ville

En + pays féminin  
la France : *J'habite en France.*  
l'Italie : *J'habite en Italie.*

Au + pays masculin  
le Japon : *J'habite au Japon.*

À + ville  
*Il habite à Paris, à Rome, à Tokyo.*



## SAVOIR DIRE

### 1 Identifier une personne

- Qui est-ce ?
- C'est Mario/Claudia.
- Il/Elle s'appelle...
- Il/Elle est français(e).
- Il/Elle est photographe.
- Il/Elle est étudiant(e).
- Il/Elle habite à Paris, en France.

## ENTRAÎNEZ-VOUS

### 2 Homme ou femme ?

Écoutez et dites si la phrase est au masculin ou au féminin.

### 3 Cartes de visite

Écoutez et associez une carte de visite à un dialogue.

**Francis Monge**  
dentiste

sur rendez-vous  
téléphone : 01 47 52 40 36

**Amélie Moulin**  
photographe

amelie@morange.fr

STF

**Lise Poirot**

directrice  
commerciale

7, rue de la Liberté  
1000 Bruxelles

## 4 Pays et nationalités

1 Complétez les phrases avec *en* ou *au*.

- a Jun habite à Tokyo ... Japon. (le Japon)
- b François habite à Bruxelles ... Belgique. (la Belgique)
- c Carlos habite à Madrid ... Espagne. (l'Espagne)
- d Claudia habite à Vienne ... Autriche. (l'Autriche)

2 Mettez les phrases au masculin.

- a Satoko est japonaise. Jun est ...
- b Françoise est belge. François...
- c Clara est espagnole. Carlos...
- d Claudia est autrichienne. Karl...

## COMMUNIQUEZ

### 5 Au téléphone

Écoutez et relevez les numéros du bureau et du poste téléphonique.

### 6 À vous !

Demandez à votre voisin(e)...

Exemple : Vous êtes professeur ?

→ Non, je suis étudiant(e).

- 1 Vous êtes photographe ?
- 2 Vous êtes français(e) ?
- 3 Vous habitez en France ?
- 4 Vous êtes dans le cours d'italien ?

## PRONONCEZ

### Les syllabes

Écoutez et lisez. Détachez les syllabes puis prononcez normalement.

- 1 Voi/là/le/bu/reau. / Voilà le bureau.
- 2 Vou/sêtes/é/tu/dian/te. / Vous êtes étudiante.
- 3 Vou/sêtes/Co/ra/lie ? / Vous êtes Coralie ?
- 4 Je/suis/Mar/ti/na/mar. / Je suis Martine Amar.

I. **Indications:** Écoutez et lisez le dialogue.


1  
**Nathalie** Salut Patricia !  
**Patricia** Eh ! Salut Nathalie ! Ça va ?  
**Nathalie** Oui, très bien. Et toi ?  
**Patricia** Ça va.

2  
**Sandra** Regarde... Qui c'est ?  
**Pauline** C'est madame Pons, une monitrice.  
**Sandra** Et lui, comment il s'appelle ?  
**Pauline** Il s'appelle Nabil.

3  
**Nabil** Bonjour, madame. Vous êtes la monitrice de sport ?  
**M.me Pons** Oui, je suis madame Pons.

4  
**Caroline** Bonjour, monsieur.  
**Un prof** Bonjour, comment tu t'appelles ?  
**Caroline** Je m'appelle Caroline Berthelot.  
**Un prof** Berthelot ? Comment ça s'écrit ?  
**Caroline** B, E, R, T, H, E, L, O, T.  
**Un prof** Ber-the-lot. Voici ton dossard.  
**Caroline** Merci. Au revoir.

5  
**François** Salut ! Je suis un copain de Pauline. Comment tu t'appelles ?  
**Lucas** Lucas, et toi ?  
**François** François.



- II. **Indications:** Associe les dialogues et cochez les affirmations.
- |             |   |                    |
|-------------|---|--------------------|
| 1. Caroline | A | Bonjour, madame.   |
| 2. François | B | Salut!             |
| 3. Nabil    | C | Bonjour, monsieur. |
| 4. Patricia | D | Au revoir.         |

III. **Indications:** Reliez les dialogues et cochez les affirmations.

	V (vrai)	F (faux)
1. Nathalie va très bien.	<input type="checkbox"/>	<input type="checkbox"/>
2. Pauline connaît Nabil.	<input type="checkbox"/>	<input type="checkbox"/>
3. La monitrice s'appelle Madame Pons.	<input type="checkbox"/>	<input type="checkbox"/>
4. Le professeur s'appelle Berthelot.	<input type="checkbox"/>	<input type="checkbox"/>

Lis les phrases et remets le dialogue en ordre.

- 1  J-U-L-I-E
- 2  Super !
- 3  Oui, ça va.
- 4  Qu'est-ce que c'est ?
- 5  Salut, Chloé.
- 6  Julie ? Comment ça s'écrit ?
- 7  Salut ! Ça va ?
- 8  C'est une revue, « Julie ».

Travail d'application en classe.

I. **Indications:** Écrivez les dialogues. ● Toi, ○ Les autres personnes

## ● DES JEUX DE MOTS (articulation et vitesse d'élocution)

☑ Attachez-vous à bien prononcer et à bien articuler. Ne tenez pas compte de la vitesse.

1. Pierre porte le pot de peinture pour peindre la porte du parc.
2. Tonton, ton thé t'a-t-il ôté ta toux ? Mon thé ne m'a rien ôté du tout.
3. Natacha n'attacha pas son chat qui s'échappa
4. Trois tristes tortues trottaient sur trois toits tordus.
5. Didon dîna, dit-on, du dos d'un dodu dindon.
6. Trois gros rats gris dans trois gros trous ronds.

## GRAMMAIRE

### 1. LES ARTICLES DÉFINIS ET INDÉFINIS

	LES ARTICLES DÉFINIS		
Singulier	LE	LA	L'
Pluriel	LES		

Ex:

Le livre → Les livres

La chatte → Les chattes

L'hôtel → Les hôtels

	LES ARTICLES INDÉFINIS	
Singulier	UN	UNE
Pluriel	DES	

Ex:

un chien → des chiens

une table → des tables

un hotel → des hôtels

### 2. LES VERBES: Être et Avoir

ÊTRE	AVOIR
Je suis	J'ai
Tu es	Tu as
Il est	Il a
Elle est	Elle a
Nous sommes	Nous avons
Vous êtes	Vous avez
Ils sont	Ils ont
Elles sont	Elles ont

### 3. LES PRONOMS SUJETS:

SINGULIER	1° p	JE	J'
	2° p	TU	
	3° p	IL	
ELLE			
PLURIEL	1° p	NOUS	
	2° p	VOUS	
	3° p	ILS	
		ELLES	

### 4. LES ADJECTIFS POSSESSIFS

\* MON, TON, SON + nom masculin → mon professeur, ton voisin, son garçon

\* MA, TA, SA + nom féminin → ma fille, ta voisine, sa chambre

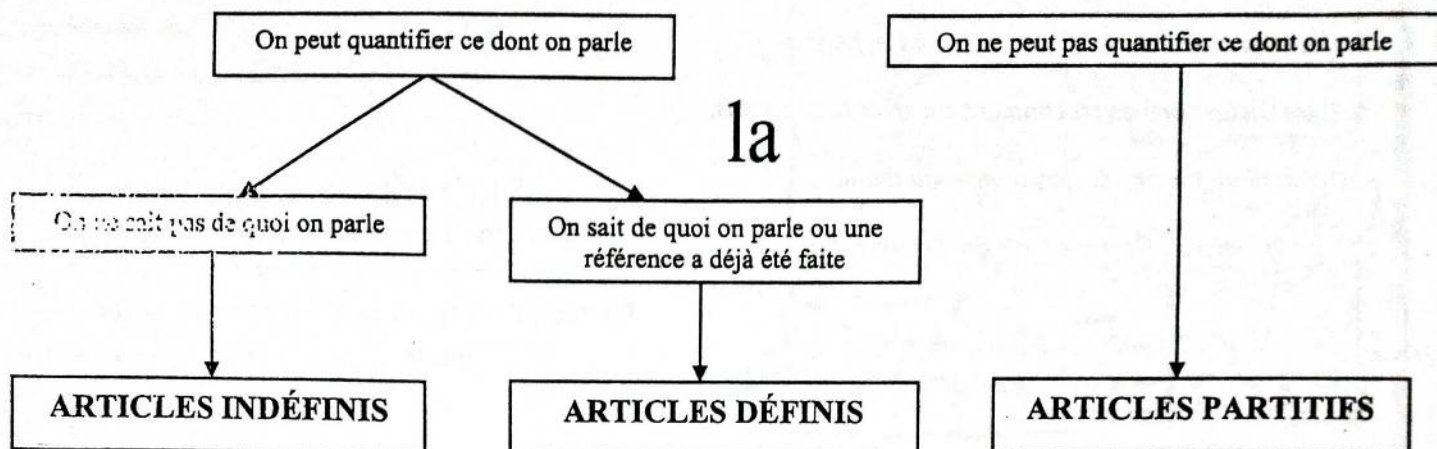
\* MES, TES, SES + nom pluriel → mes livres, tes chiens, ses chats



# Les Déterminants – Articles



Les différentes formes des articles en français :



	MASCULIN	FÉMININ
SINGULIER	<b>un</b>	<b>une</b>
PLURIEL	<b>des</b>	

	MASCULIN	FÉMININ
SINGULIER	<b>le, l'</b>	<b>la, l'</b>
PLURIEL	<b>les</b>	

	MASCULIN	FÉMININ
SINGULIER	<b>du</b>	<b>de</b>
PLURIEL		<b>d'</b>
NÉGATION	<b>de</b>	

Contraction <b>à</b> + article défini		
	MASCULIN	FÉMININ
SINGULIER	<b>au / à l'</b>	<b>à la / à l'</b>
PLURIEL	<b>aux</b>	

Contraction <b>de</b> + article défini		
	MASCULIN	FÉMININ
SINGULIER	<b>du / de l'</b>	<b>de la / de l'</b>
PLURIEL	<b>des</b>	

## A. Complétez avec les articles définis.

- a) Il étudie ..... leçon.  
 b) Nous écoutons ..... professeur.  
 c) ..... fille est blonde.  
 d) ..... travail est intéressant mais difficile à faire.  
 e) C'est ..... livre de Paul. **les**  
 f) Ce sont ..... exercices de français.  
 g) Le blessé est allé à ..... hôpital.  
 h) Il est à ..... entrée de l'entreprise.  
 i) Je fais ..... exercices pour améliorer la grammaire.  
 j) Donnez-moi ..... café.  
 k) Nous avons ..... réunion dans une heure.  
 l) Tu fais ..... heures supplémentaires ?  
 m) Nous avons ..... feuille de présence à signer.

## B. Complétez avec les articles indéfinis.

- |                 |                   |
|-----------------|-------------------|
| _____ voiture   | _____ bloc        |
| _____ chien     | _____ train       |
| _____ malade    | _____ couleur     |
| _____ rue       | _____ matin       |
| _____ exemple   | _____ après-midi  |
| _____ soirée    | _____ voisin      |
| _____ homme     | _____ bras        |
| _____ table     | _____ pied        |
| _____ salle     | _____ ordonnances |
| _____ histoires | _____ ambulance   |
| _____ société   | _____ île         |
| _____ hôpital   | _____ traitement  |
| _____ urgences  | _____ verres      |
| _____ patient   | _____ idée        |
| _____ médecin   | _____ travail     |

**1**

## ÊTRE

Je suis  
Tu es  
Il/Elle/On est  
Nous sommes  
Vous êtes  
Ils/Elles sont

## AVOIR

J'ai  
Tu as  
Il/Elle/On a  
Nous avons  
Vous avez  
Ils/Elles ont

## ALLER

Je vais  
Tu vas  
Il/Elle/On va  
Nous allons  
Vous allez  
Ils/Elles vont

## VENIR

Je viens  
Tu viens  
Il/Elle/On vient  
Nous venons  
Vous venez  
Ils/Elles viennent

1. Le père de Sophie \_\_\_\_\_ professeur de Français.
2. Je ne \_\_\_\_\_ pas italien.
3. Vous \_\_\_\_\_ très fatigués aujourd'hui.
4. Tu \_\_\_\_\_ toujours en retard.
5. Philippe et Charles \_\_\_\_\_ mes amis.
6. Elle \_\_\_\_\_ très contente d'être ici.
7. Caroline et moi \_\_\_\_\_ minces.
8. Elles \_\_\_\_\_ assez riches.

1. J' \_\_\_\_\_ un frère et des sœurs.
2. Marion \_\_\_\_\_ un chat et une tortue.
3. Nous \_\_\_\_\_ des devoirs cet après-midi.
4. On n' \_\_\_\_\_ pas de cours le samedi matin.
5. Monsieur, vous \_\_\_\_\_ soif?
6. Les filles \_\_\_\_\_ beaucoup de vêtements.
7. Ma mère \_\_\_\_\_ mal au dos.
8. Mon mari et moi \_\_\_\_\_ un chien qui s'appelle Milou.
9. Tu n' \_\_\_\_\_ pas faim, toi ?
10. Chloé et Vincent \_\_\_\_\_ un bébé.

1. Je \_\_\_\_\_ à la piscine tous les week-ends.
2. Les étudiants \_\_\_\_\_ à la bibliothèque tous les jours.
3. Marc \_\_\_\_\_ souvent au cinéma.
4. Théo et Laure \_\_\_\_\_ au parc avec leur fils.
5. Christine et moi \_\_\_\_\_ au Café de Paris.
6. Mes amies \_\_\_\_\_ à la plage en été.
7. Vous n' \_\_\_\_\_ pas au centre sportif ce soir.
8. Tu \_\_\_\_\_ à l'aéroport en taxi.
9. Mes parents et moi \_\_\_\_\_ au théâtre ce vendredi.
10. On \_\_\_\_\_ arriver en retard.

1. Mon cousin \_\_\_\_\_ demain matin.
2. Juliette et Amandine \_\_\_\_\_ d'arriver chez moi.
3. Tu \_\_\_\_\_ dîner avec nous?
4. Nous \_\_\_\_\_ de voir ta mère au supermarché.
5. Amélie et toi \_\_\_\_\_ de l'école.
6. On \_\_\_\_\_ de fermer la porte.
7. Nos voisins \_\_\_\_\_ en France à Noël.
8. Notre prof de Français \_\_\_\_\_ du Québec.
9. Je \_\_\_\_\_ d'acheter une nouvelle voiture.
10. Vous \_\_\_\_\_ avec moi ou pas?

À vous !

Complétez votre fiche d'identité et écrivez votre texte de présentation.

Fiche d'identité	
Nom : .....	_____
Prénom : .....	_____
Nationalité : .....	_____
Profession : .....	_____
Adresse : .....	_____
Cours : .....	_____

Présenter à quelqu'un

Fiche d'identité	
Nom : .....	_____
Prénom : .....	_____
Nationalité : .....	_____
Profession : .....	_____
Adresse : .....	_____
Cours : .....	_____

Demandez à votre voisin(e) ...

► Exemple : Vous êtes professeur ? - Non, je suis étudiant(e).

1. Vous êtes photographe ?
2. Vous êtes français(e) ?
3. Vous habitez en France ?
4. Vous êtes dans le cours d'italien ?

\* Questionnement

Réécrivez les questions suivantes comme dans l'exemple.

a. Vous aimez la musique ?	<i>Aimez-vous la musique ?</i>	<i>Est-ce que vous aimez la musique ?</i>
b. Vous écoutez souvent de la musique ?		
c. Vous téléchargez parfois des chansons ?		
d. Vous regardez souvent des clips sur Internet ?		
e. Vous achetez des chansons ou des albums en ligne ?		
f. Vous utilisez encore un lecteur CD ?		


\*Complete avec les verbes "être" et "avoir"

1) Vous \_\_\_\_\_ (être) docteur.



# Ça va bien ?

- Salut, Céline, tu vas bien ?
- Oui, ça va bien. Et toi ?
- Je vais bien, merci... J'habite à Montréal, maintenant, avec ma femme.
- Au Canada ?
- Oui, oui, au Canada.
- Ah ! C'est bien. Et quelle est ton adresse ?
- Mon adresse ? Alors, c'est : David Delage... 35, rue Notre-Dame, à Montréal.
- Et tu as une adresse e-mail ?
- Oui, c'est : ddelage@hotmail.com.
- Comment va ton ami espagnol ?



- Luis ? Il va bien. Il est à Paris avec son fils. Il parle français maintenant.
- Tu as son adresse ?

DECOUVREZ

1 Qui a la parole ? 14-17

1 Écoutez les deux dialogues et répondez.

Qui dit...	C'est...	À qui ?
Bonjour.	Mme Lebon	à M. Legrand
Salut.	David	à Céline
Comment allez-vous ?	...	...
Tu vas bien ?	...	...
Et vous ?	...	...
Et toi ?	...	...
Et votre bébé ?	...	...
Comment va ton ami ?	...	...

2 À qui dites-vous...

- a *bonjour/vous/votre...* 1 à un(e) ami(e)
- b *bonjour/salut/tu/ton...* 2 à un professeur
- 3 à votre directeur/directrice
- 4 à votre mari/femme
- 5 à un bébé

3 Lisez et transformez le dialogue entre David et Céline. Utilisez le *vous* de politesse.

Jouez avec votre voisin(e). Changez les noms.

→ - Bonjour, madame Barraud, vous allez bien ?

## GRAMMAIRE

• Les verbes *aller* et *avoir* au présent

	singulier		pluriel et politesse	
1 <sup>re</sup> pers.	je vais	ai		
2 <sup>e</sup> pers.	tu vas	tu as	vous allez	vous avez
3 <sup>e</sup> pers.	il/elle va	il/elle a		

• L'adjectif possessif au singulier

masculin		féminin	
mon, ton, son		ma, ta, sa	
mon professeur, ton voisin, son fils		ma fille, ta voisine, sa femme	
votre		votre	
votre ami		votre amie	


! On emploie *mon, ton, son* devant un nom commençant par une voyelle : *mon ami(e), son adresse*.

• L'article indéfini au singulier

masculin		féminin	
un		une	
un garçon		une fille	

• L'adjectif interrogatif *quel* (1)

- *Quel* est votre nom ? - Bricourt.
- *Quelle* est ton adresse ? - 1, rue du Four



## SAVOIR DIRE

- Demander des nouvelles
  - Comment allez-vous ?
  - Ça va, merci. Et vous ?
  - Tu vas bien ?
  - Ça va. Et toi ?
- Demander l'âge, l'adresse, le numéro de téléphone
  - Il a quel âge maintenant ?
  - Quelle est ton adresse ?
  - Quel est son numéro de téléphone/adresse e-mail ?

## 4 Bingo !

- 1 Écoutez et répétez les nombres de 21 à 62.
- 2 Écoutez et dites si le nombre est sur la grille ou non.

9	18	26	32	48	53	68
	14	21	35	41		60
2	10	29		43	57	

## ENTRAÎNEZ-VOUS

## 2 Présentations

Complétez les questions avec *quel* ou *quelle* puis associez les phrases.

- 1 ... est votre nom ?
- 2 ... est votre âge ?
- 3 ... est votre adresse ?
- 4 ... est votre numéro de téléphone ?

- a J'habite 20, rue de Bourgogne, à Paris.
- b C'est le 01 26 32 41 60.
- c Je m'appelle Thurame.
- d J'ai 25 ans.

## 3 Paroles

Complétez avec *un* ou *une*.

- 1 - C'est ... photographe. Il est sympa.  
- Ah oui ?
- 2 - Vous avez ... adresse à Paris ?  
- Non.
- 3 - Qui est-ce ?  
- C'est ... étudiante.
- 4 - Jean a ... ami.  
- Ouï, et il parle espagnol.
- 5 - Annie a ... amie.  
- C'est ... Italienne.

## COMMUNIQUEZ

## 5 Ma clé, s'il vous plaît.

Écoutez le dialogue. Notez le numéro de la chambre et le numéro de téléphone de l'hôtel.

## 6 À vous !

Demandez à votre voisin(e) son âge, sa profession, son adresse et son numéro de téléphone. Demandez comment il/elle va. Choisissez *tu* ou *vous*.

## PRONONCEZ



## L'accent tonique

Il est sur la dernière syllabe des groupes de mots. Écoutez les phrases et répétez.

Exemple : Paul Dufaut // a une adresse e-mail.



http://www.correspondance.com

Correspondants



correspond@nce.com



Salut ! Je m'appelle Diouf. J'ai 29 ans. J'habite à Dakar au Sénégal. Je vais souvent au cinéma. Je cherche un correspondant en France ou au Canada.

Mon e-mail : diouf29@webzine.com

Je m'appelle Antoine. J'ai 25 ans et j'habite à Bruxelles, en Belgique. Je suis étudiant. J'aime la lecture, la nature et la musique classique.



## DÉCOUVREZ

### 1 Qui parle français dans le monde ?

1 Lisez les 5 messages. Dites pourquoi Diouf, Antoine, Marion, Pauline et Sandro parlent français.

Exemple : Diouf habite au Sénégal, à Dakar.

→ À Dakar, un Sénégalais ou une Sénégalaise parle français.

Continuez l'exercice comme dans l'exemple, avec Antoine, Marion, Pauline et Sandro.

2 Regardez la carte p. 143 et répondez. Qui parle aussi français dans le monde ?

### 2 Je cherche un(e) correspondant(e).

Relisez les messages. Trouvez un(e) correspondant(e) pour...

- a Aïcha, 22 ans : elle habite au Maroc, à Rabat. Elle est étudiante en littérature.
- b Sabine, 30 ans : elle habite en Suisse et elle est professeur de danse. Elle cherche une correspondante de 25 à 35 ans.
- c Luc, 27 ans : il habite à Paris. Il aime le sport, le rap et le cinéma.
- d Émilie, 20 ans : elle habite en Belgique. Elle est serveuse dans un bar. Elle aime le sport et la photographie.



Moi, c'est Marion. Je suis québécoise. J'ai 18 ans et j'habite à Montréal. J'aime le sport : le volley-ball, le golf... Je cherche une amie en Europe.

**Mon e-mail : marion@webzine.net**

Bonjour, je m'appelle Pauline et j'ai 31 ans. Je suis guyanaise : j'habite à Cayenne. Je suis secrétaire. Je cherche une correspondante de 30 à 40 ans. Je parle français, anglais et espagnol. J'aime beaucoup la danse.

**Mon e-mail : pauline31@webzine.fr**



Je m'appelle Sandro et j'habite en Suisse, à Lausanne. J'ai 22 ans. Je suis boulanger. J'aime la photo.

**Mon e-mail : sandro.carre@webzine.ch**

### COMMUNIQUEZ

#### 3 Et vous ?

Antoine aime la lecture, la nature et la musique classique. Marion, le sport. Diouf, le cinéma... Et vous ?

#### 4 Votre e-mail en français

Lisez l'e-mail de Marco. Comme Marco, écrivez un e-mail à un(e) correspondant(e).

De : marco.carvalho@webzine.net

À : j.sandro.carre@webzine.ch

Bonjour Sandro,  
Je m'appelle Marco et j'ai dix-neuf ans. J'habite au Brésil. Mon père est dentiste et ma mère est professeur. J'ai un frère et une sœur. Mon frère s'appelle Ricardo. Il a vingt-six ans et il est professeur de sport. Ma sœur, Julia, a vingt-trois ans. Elle est étudiante en France. Moi aussi, je suis étudiant, à São Paulo. J'aime beaucoup la lecture, le football et le rap (Eminem, Public Enemy...). Je parle portugais, espagnol, anglais et français (un peu). À bientôt !  
Marco

